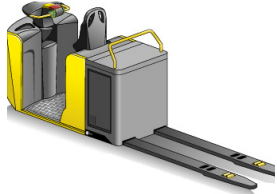


## RECOMMANDATIONS CATEGORIES R.489

### Chariot automoteurs

#### Transpalette à conducteur porté



CAT 1A

Préparateur de commandes sans élévation du poste de conduite (hauteur de levée  $\leq 1,20m$ )

#### Chariots à plateau porteur



CAT 2A

Capacité de charge  $\leq 2$  tonnes

#### Chariots élévateurs frontaux en porte-à-faux



CAT 3

Capacité nominale  $\leq 6$  tonnes

#### Chariots élévateurs à mât rétractable



CAT 5

#### Gerbeurs à conducteur porté



CAT 1B

Hauteur de levée  $> 1,20m$

#### Chariots tracteurs industriels



CAT 2B

Capacité de traction  $\leq 25$  tonnes

#### Chariots élévateurs frontaux en porte-à-faux



CAT 4

Capacité nominale  $\leq 6$  tonnes

#### Chariots élévateurs à poste de conduite élevable




CAT 6

Hauteur de plancher  $> 1,20m$

## RECOMMANDATIONS CATEGORIES R.485

### Gerbeurs



CAT 1

$1,20m < \text{hauteur de levée} \leq 2,50m$



CAT 2

Hauteur de levée  $> 2,50m$

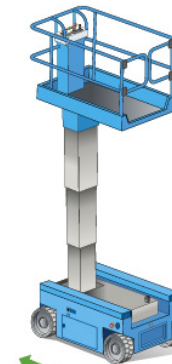
## RECOMMANDATIONS CATEGORIES R.486A

### Plates-formes élévatrices mobiles de personnel

CAT A



TYPE 1



TYPE 3

CAT B



TYPE 1



TYPE 3